

Forms

(別怕! 跟著做你就會!)

shuhtai@uch.edu.tw

學習如何學習！

1

1 2

1 2 3

.....

1 2 3 4 5 6 7 8 9 10

金字塔念書法



圖片來源: Google 圖片

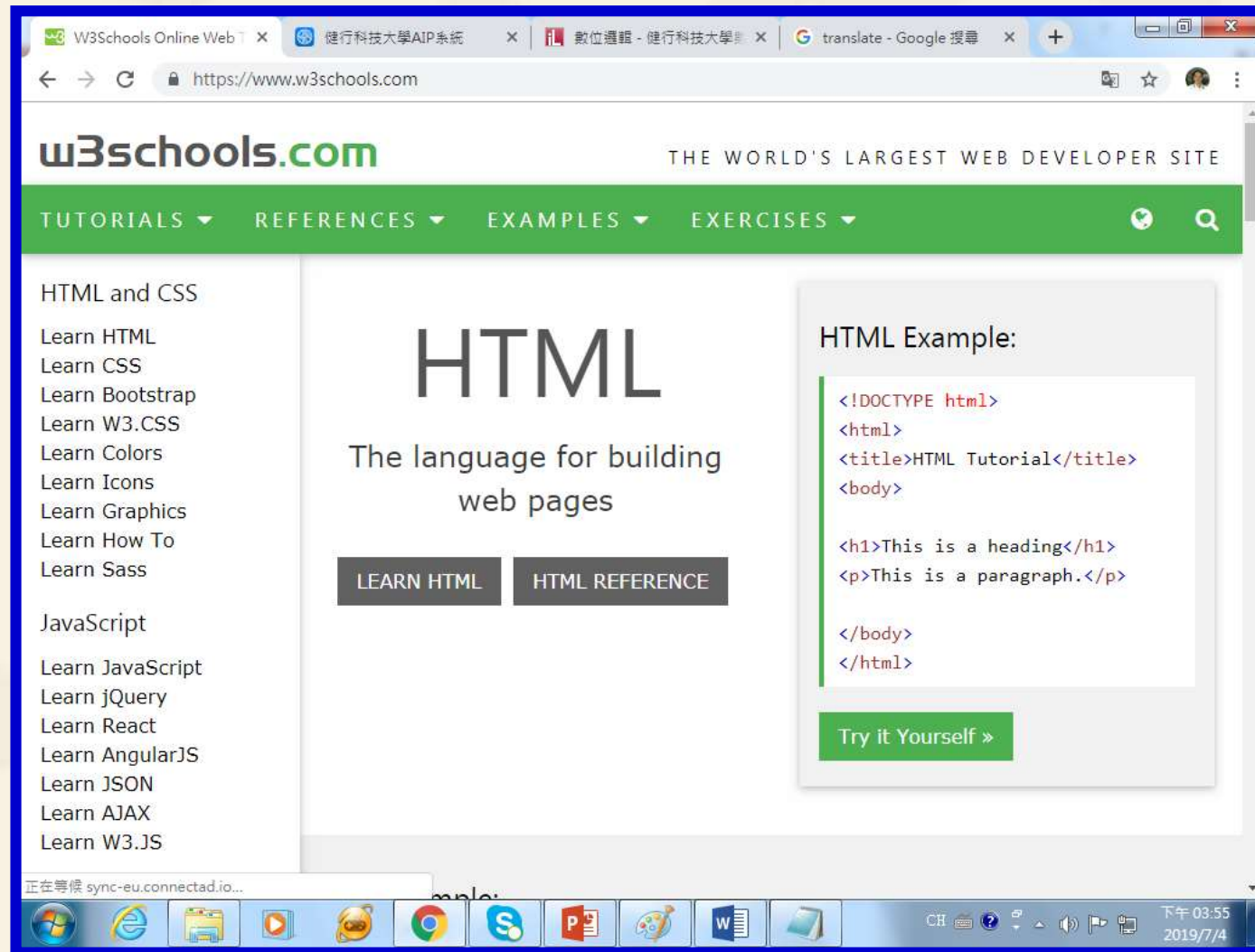
如果一本書有10個章節！先看第1章，在看第2章之前再把第1章看一遍，在看第3章之前再把第1, 2章看一遍，.....，等看到第10章的時候，第1, 2, 3, 4章恐怕已經背起來了！我稱這種念書法為金字塔念書法，今天開始照著做，明年的妳/你肯定不一樣！

所有的考卷都可以考100分，是我們自己錯過了！

學習秘訣=發問+練習

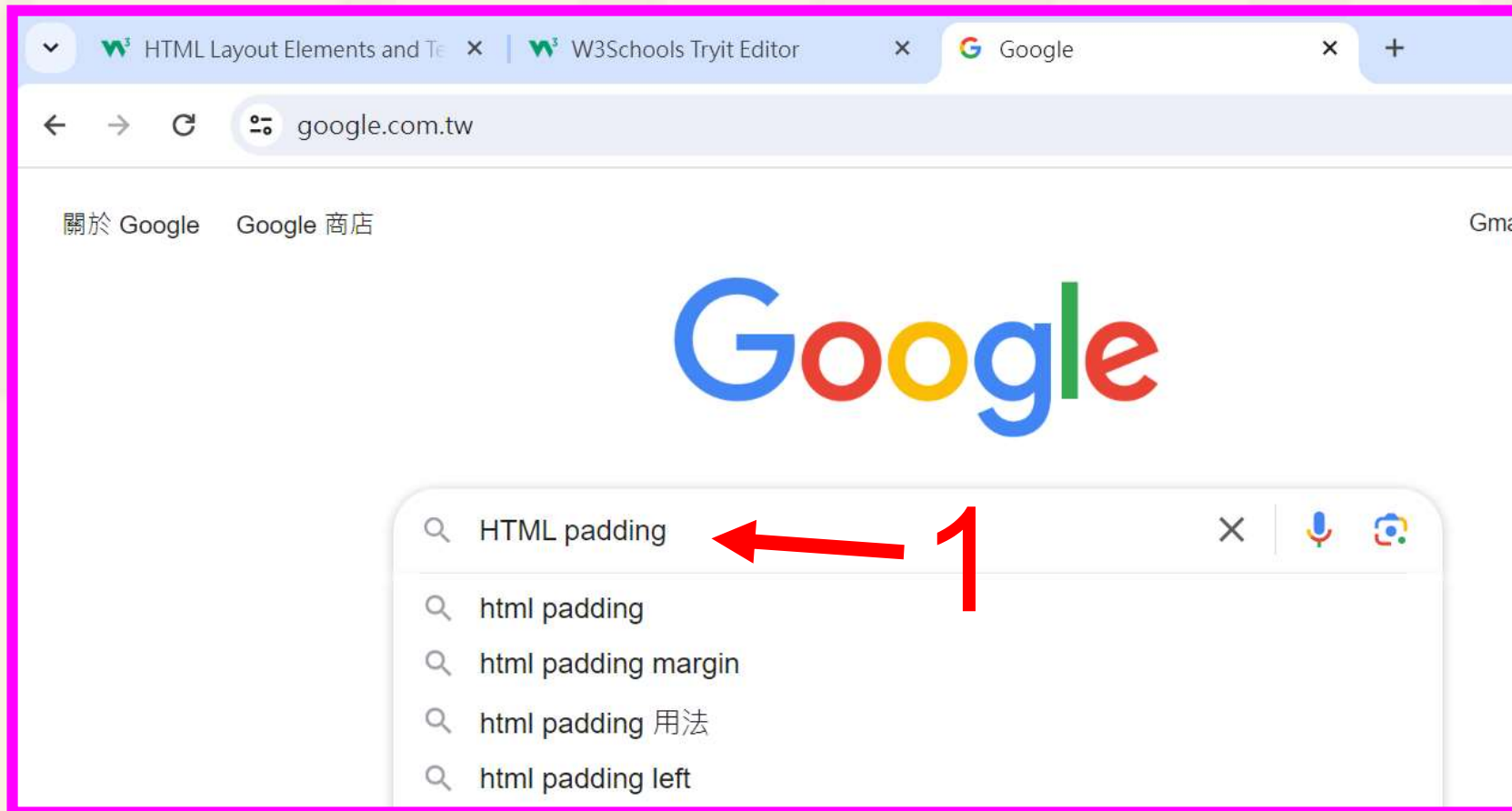
考卷發下去，時間到了收回來，如果沒有考到100分，這很正常。重點來了，不會的可以問，問完了練習，準備好了考卷再發下去。第二次還是沒有考到100分，這也很正常。沒關係，再來一次，不會的可以問，問完了練習，準備好了考卷第三次再發下去，.....，考到第N次如果還是沒有考到100分。沒關係，再來，不會的可以問，問完了練習，N+1次、N+2次、.....，你們都很聰明，知道我在說什麼，到最後考卷一定可以考100分！看懂了妳/你就會知道，原來學習的秘訣就是發問和練習！今天開始不懂就問，問完了練習，明年的妳/你肯定不一樣！

參考資料



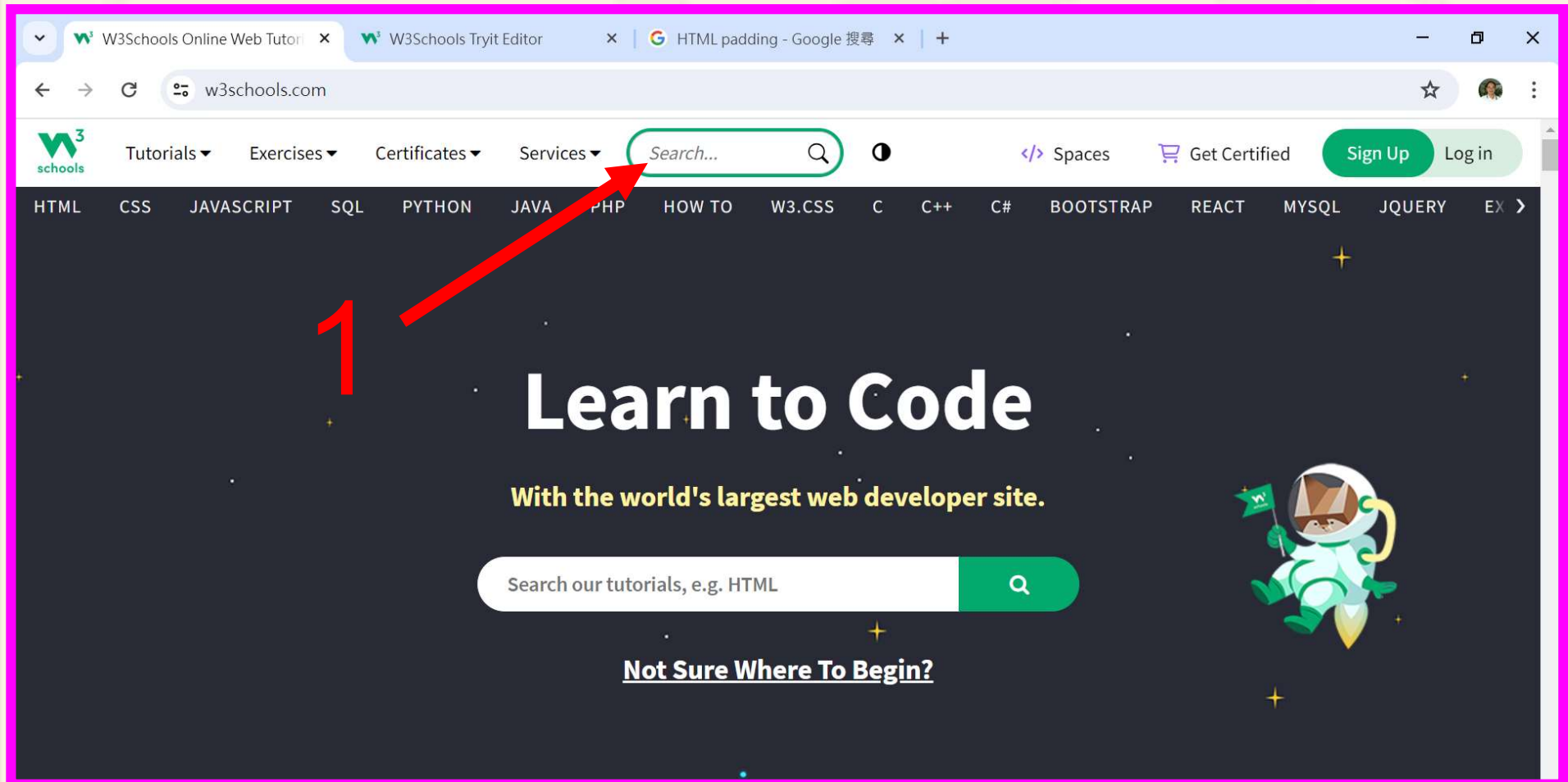
Sources: www.w3schools.com

Lab027_Forms_Tutorial HTML 1/4



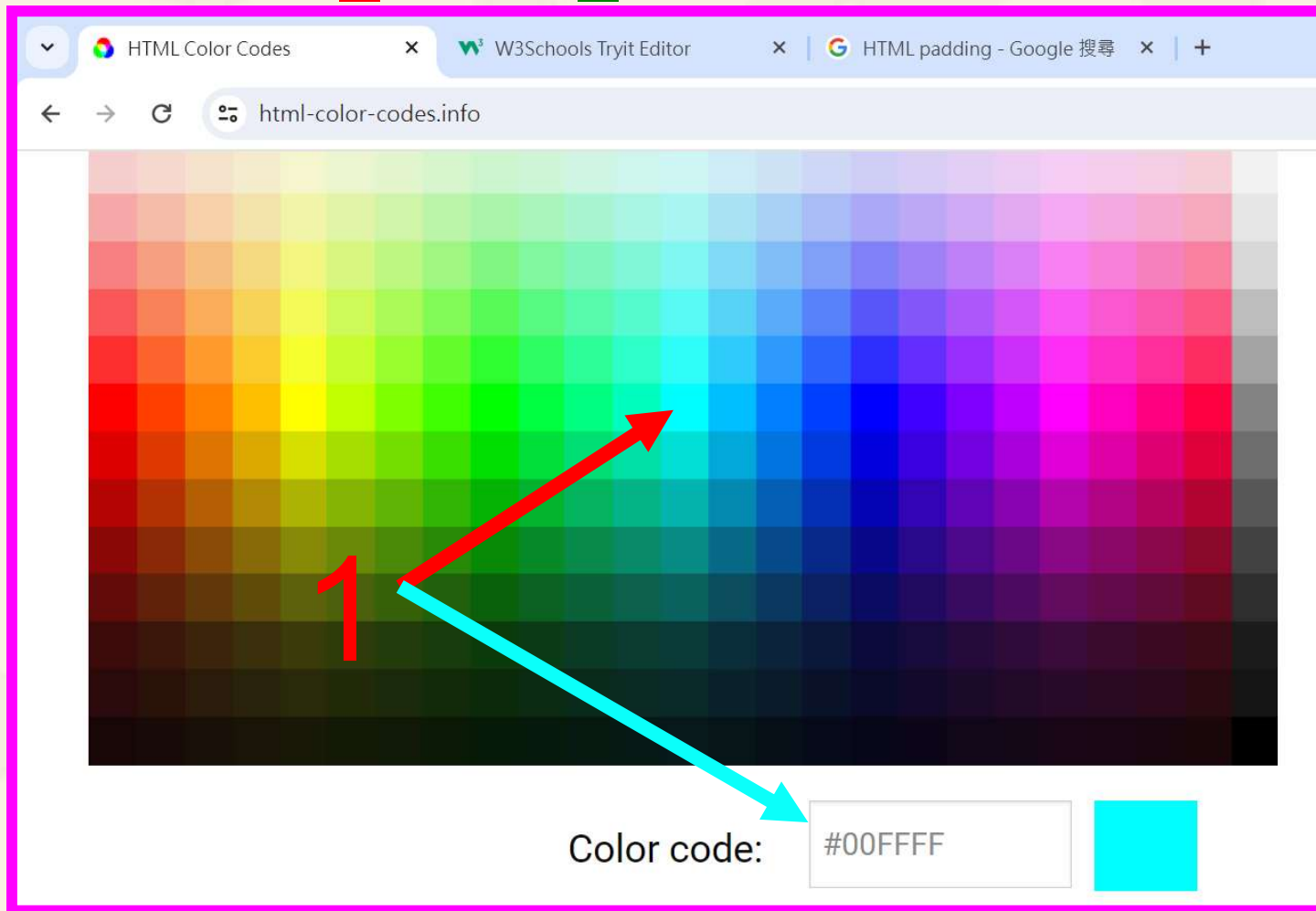
1. 用google搜尋HTML關鍵語法，自學關鍵語用法。

Lab027_Forms_Tutorial HTML 2/4



1. 善用w3schools網站搜尋關鍵語自學關鍵知識。

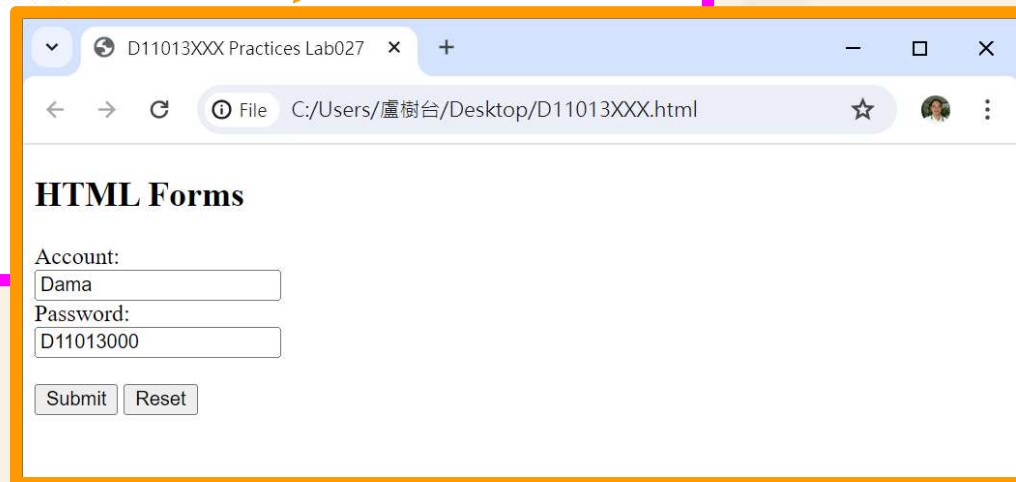

Lab027_Forms_Tutorial HTML 3/4



1. 善用html-color-codes網站查尋顏色編碼。

Lab027_Forms_Tutorial HTML 4/4

```
D11013XXX - 記事本
檔案(F) 編輯(E) 格式(O) 檢視(V) 說明
<!DOCTYPE html><html>
<head><meta charset="UTF-8">
<title>D11013XXX Practices Lab027</title>
</head>
<body>
<h2>HTML Forms</h2>
<form method="post" action="">
  Account:<br>
  <input type="text" name="user_name" value="Dama">
  <br>
  Password:<br>
  <input type="text" name="password" value="D11013000">
  <br><br>
  <input type="submit" value="Submit">
  <input type="reset" value="Reset">
</form>
</body>
</html>
```



1. 參考此範例及結果嘗試編修內容來做出下一頁的驗收規範。

Lab027 驗收規範

Account:

Password:

Which fruit do you like:

- Apple
- Orange
- Banana
- Guava
- Pineapple

請更換**D11013000**
為您的學號

完成上圖指定成果後請教師在您的座位驗收並簽名加分
每一位學生至少都要用自己的電腦做一次**Lab027!**

課後習作

HTML Forms

translate - Google 搜尋

w3schools.com/html/html_forms.asp

HTML CSS JAVASCRIPT SQL PYTHON PHP BOOTSTRAP HOW TO W3.CSS JQUERY XM

HTML Entities
HTML Symbols
HTML Charset
HTML URL Encode
HTML XHTML

HTML Forms

HTML Form Elements
HTML Input Types
HTML Input Attributes

HTML5
HTML5 Intro
HTML5 Support
HTML5 New Elements
HTML5 Semantics
HTML5 Migration

HTML Forms 閱讀網頁資料

< Previous

HTML Form Example

First name:

Last name:

Submit

Try it Yourself >

養成良好的工作態度

- 離開實驗室時請整理自己的工作座位，為自己的工作態度加分：
 - (1)滑鼠鍵盤歸位 (2)電腦關機 (3)螢幕關閉電源 (4)椅背靠妥 (5)個人責任區(工作座位及週邊範圍)應整潔，不遺留垃圾紙屑等。

